



מצפיק כניסה

הכנות לקראת שהייתכם



**Boston
Children's
Hospital**

**Heart
Center**

Until every child is well™

ברוכים הבאים

אנו יודעים שההכנות לנסיעה לבית החולים לטיפול במחלת לב כוללות שלבים רבים וכרוכות בשאלות רבות. בזמן שאתם מתכוננים לנסיעה למרכז הלב של Boston Children's Hospital – בין אם אתם גרים מעבר לפינה, ברחבי המדינה או בצדו השני של העולם – אנו מקווים שמדריך זה ייתן מענה, גם אם חלקי, לחששותיכם, ויעזור להרגיע אתכם ואת משפחתכם.

אצלנו, ב-Boston Children's, הרופאים, האחיות ושאר הצוות שלנו לומדים להכיר משפחות בדיוק כמו שלכם מדי יום. אנו דואגים למטופלים שלנו – מתינוקות שעודם ברחם ועד למבוגרים – ומטפלים בכל סוגי מחלות הלב, מהנפוצות ביותר ועד לנדירות והחמורות ביותר. בנינו את אחת התכניות הגדולות והמנוסות ביותר בעולם לטיפול במחלות לב, ואנו משתמשים בטכנולוגיה ובהליכים המתקדמים ביותר על מנת להעניק לכל אחד מהמטופלים את התוצאה הטובה ביותר.

אנו עושים מעל ומעבר למתן טיפול רפואי וכירורגי מומחה, ומתחייבים להבין מהם הצרכים החשובים של כל אחד מהמטופלים שלנו ושל משפחותיהם ולמלא צרכים אלה – כולל את הצורך בתמיכה, בהדרכה, בקבלת מידע ובהטיית אוזן קשבת.

אם יש לכם שאלות לפני שהייתכם בבית החולים, במהלכה או לאחריה, אל תהססו להפנות אל הרופא שלכם או לכל איש צוות אחר המטפל בכם. בנוסף, ניתן ליצור קשר עם **מרכז הייל עבור משפחות בטלפון מס' 617-355-6279** או בדואר אלקטרוני בכתובת center.families@childrens.harvard.edu לקבלת מידע נוסף אודות המשאבים הזמינים בבית החולים ובקהילה.

אתם מהווים חלק חיוני בצוות המטפלים שלנו, ואנו נכלול אתכם בכל אחד מהשלבים בתהליך הטיפול.

בברכה,

צוות מרכז הלב של Boston Children's



תוכן עניינים

ברוכים הבאים.....	עמוד 1
כיצד לעזור לילדכם להתכונן	עמודים 2 - 3
כל מה שצריך להביא עבור התינוק	עמודים 4 - 5
הכירו את צוות הטיפול שלכם במחלקת הלב	עמוד 6
המרפאה הטרום-ניתוחית	עמוד 7
המקום שבו ילדכם יוכל לקבל טיפול	עמוד 8
מפת התמצאות בסביבת בית החולים/הקמפוס	עמודים 8 - 9
הגעה לבית החולים ברכב פרטי	עמוד 10
חניה ותחבורה.....	עמוד 11
מגורים ואטרקציות.....	עמודים 12 - 13
מילון מונחים של מחלקת הלב.....	עמודים 14 - 15
הערות.....	עמוד 16



כיצד לעזור לילדכם להתכונן

שימו לב לסימנים המופיעים אצל ילדכם

מרבית הילדים יבקשו תשובות לשלוש שאלות ברגע שיבינו שהם הולכים לבית חולים:

"מי יהיה איתי?"
 "מה הרופאים יעשו לי?"
 "זה יכאב?"

הדבר החשוב ביותר שהורים יכולים לעשות הוא לנהל דו-שיח עם ילדם בצורה פתוחה וכנה. שיחה על האשפוז הקרב בדרכים המתאימות לגילו של הילד יכולה לעזור להשקיט את חששותיו של הילד.

שימו לב לסימנים המופיעים אצל ילדכם

כל ילד הוא שונה. יש ילדים שמסוגלים להתמודד עם מידע רב יותר מאחרים. האם קשה לילדכם להתמודד עם מצבי לחץ? האם הוא מתמודד עם מידע בצורה טובה יותר כאשר הוא נמסר לו בכמויות קטנות בכל פעם?

התבוננו בהבעות הפנים ובשפת הגוף שמציג הילד במהלך שיחותיכם על בית החולים. אם ילדכם מתחיל להראות סימנים של לחץ, ייתכן שזה זמן טוב לקחת צעד קטן אחורה (אך כדאי לשוב ולדבר על הנושא בפעם אחרת).

התזמון חשוב

רצוי לספר לילדים קטנים יותר על הנסיעה לבית החולים כמה שיותר קרוב לזמן האשפוז, בערך שלושה או ארבעה ימים מראש. יש לספר לילדים גדולים יותר על הנסיעה מוקדם יותר.

לילדים בגיל בית ספר אפשר לספר על הנסיעה לבית החולים בערך שבוע מראש. כך יהיה לילד מספיק זמן לעכל את המידע וגם לשאול שאלות. מתבגרים צריכים להיות מעורבים בתהליך מהשלב המוקדמים.

חזרו לדבר על הנושא

שיחה אחת בדרך כלל אינה מספיקה. לאחר השיחה, ילדכם עשוי להקדיש קצת זמן למחשבה ולהעלאת שאלות. רגשותיו עשויים להשתנות.

פתיחת הנושא לדיון יותר מפעם אחת מאפשרת לילדכם לחשוב על הנושא בצורה מעמיקה יותר. היא גם מאפשרת לכם לתכנן הסבר אחר או לחשוב על דרכים חדשות להקל ולהרגיע.

הפגינו יצירתיות

עודדו את ילדכם להביע את רגשותיו בנוגע לאשפוז, לניתוח או לכל הליך רפואי קרוב אחר.

יצירות אומנות או משחקי תפקידים יכולים להוות אמצעי הבעה משמעותיים. אפשר לעודד את בני הנוער לכתוב על רגשותיהם, ובכך לאפשר להם להתמודד עם רגשות אלו בפרטיות – אחד הדברים החשובים ביותר בגיל זה.

בצעו תרגילי הרפיה כמשפחה

במהלך הימים והשבועות שלפני האשפוז, הקדישו זמן ללימוד מספר תרגילי נשימה והרפיה פשוטים.

ביצוע תרגילים לצמצום הלחץ יכול להועיל גם לכם וגם לילדכם. תרגילי הרפיה בדרך כלל יעילים יותר כאשר ההורים מבצעים אותם יחד עם ילדיהם.

למידע נוסף, יש ליצור קשר עם המשרד למומחים הדואגים לילד במהלך האשפוז בטלפון מס' 617-355-6551 או עם המרפאה הטרומ ניתוחית של הלב והחזה בטלפון מס' 617-355-7932.

הגדירו גבולות

מרבית הילדים מפחדים באופן טבעי מהליכים רפואיים ומהצוות הרפואי.

חשוב שההורים יכירו בפחדים אלה וייתנו להם תוקף, אך גם ידגישו את הרעיון שאינא ואבא עובדים בשיתוף פעולה הדוק עם הרופאים ועם האחיות על מנת להבטיח את הטיפול הטוב ביותר.

הביאו את "הבית" לבית החולים

כשאתם אורחים תיק לנסיעה, הביאו עמכם כריות, בובות של חיות, נעלי בית חמימות ושמיות מיוחדות.

הביאו כל דבר שיגרום לבית החולים להיראות חמים ונוח יותר או כל דבר שזכיר לילדכם את הבית.

אם אינכם בטוחים שיאשרו לכם להכניס פריט מסוים לתוך בית החולים, פשוט התקשרו ושאלו מראש.

בדקו מה יש לבית החולים להציע

היכנסו לאתר Boston Children's בכתובת Bostonchildrens.org כדי לראות מהם השירותים הזמינים. האתר שלנו כולל סרטונים ותמונות המתארים את חוויית השהייה בבית החולים על מנת שהילדים יוכלו לקבל תמונה מציאותית ולראות כיצד עשויה להיראות השהייה שלהם בבית החולים.

הורידו בחינם את האפליקציה הסלולרית **MyWay** של Boston Children's ב-App Store של Apple או ב-Google Play Store של Android לקבלת מידע נוסף על

השירותים שמספק בית החולים ועל הדרכים להגיע ממקום למקום בתוך בית החולים.

אם ניתן, המטופלים המבוגרים יותר יכולים לקבל סיור קצר ביחידה שבה הם ישהו בבית החולים. לקבלת מידע נוסף על השירותים המוצעים לגילאים השונים, יש ליצור קשר עם המרפאה הטרומ-ניתוחית של הלב והחזה של Boston Children's בטלפון מס' 617-355-6095.



מצאו את הלבבות המסתתרים

החבאנו תמונות של לבבות לאורך החוברת כולה. בזמן שאתם מתארגנים לקראת הנסיעה לבית החולים עם ילדכם, נסו לראות יחד עם ילדכם כמה לבבות מוסתרים אתם יכולים למצוא.

שתפו את ילדכם

במידת האפשר, תנו לילדכם אפשרויות בחירה במהלך שהותו בבית החולים, כגון בחירת פעילויות (לצפות בסרט או לשחק במשחקי לוח?) או בחירת חטיפים (מקלות גזר או חטיף גרנולה?). הדבר החשוב ביותר שהורים יכולים לעשות הוא לנהל דו-שיח עם ילדם בצורה פתוחה וכנה.

שתפו את ילדכם בהחלטה לגבי הפריטים שצריך להביא לבית החולים וארוזו את התיק יחד איתו. כשמדובר בבני נוער, שאלו אותם מה הם צריכים להביא איתם כדי להקל עליהם את השהות בבית החולים. שיתוף ילדכם בכמה שיותר החלטות הנוגעות לבית החולים יעזור להם להרגיש שיש להם שליטה על המצב, ובכך יקל את הלחץ שהם חשים.

כל מה שצריך להביא עבור התינוק

רשימה זו נוצרה על ידי אמבר, אם לתינוקת עם תסמונת שון אשר טופלה בבית החולים Boston Children's, ועל ידי האחיות המוסמכות טרה לפרנצ'י. בקשו מהאחות שלכם המלצות ספציפיות במהלך שהותכם בבית החולים.

קרית נוחה ושמיכה גדולה

"לעיתים, הדרך היחידה לברוח מהלחצים היא לנסות לישון. קרית לא נוחה לא תתרום למצב. אולי זה יישמע טיפשי, אבל זה באמת משהו שחבל שלא חשבת עליו מראש".



קבלת שמיכות "הן יפות יותר משמיכות של בתי חולים, רכות יותר ומעניקות תחושה של בית.

בזמן שכל האמהות האחרות משכיבות את תינוקן בחדר הילדים שהכינו במיוחד עבורו בביתן, אנו, האמהות במרכז הלב, צריכות להפוך את חדר בית החולים לחדר ילדים. היה נחמד לראות את התינוקת שלנו עטופה בדברים שנתנו לה יקירינו".

בובות קטנות של חיות "האחיות ישתמשו בהן לתמיכה בצינורות, בזרועות, ברגליים... ואפילו בתינוק".

שמיכה מרובעת קטנה "הבאנו שמיכה קטנה לתינוקת שלנו והאחיות השתמשו בה כל הזמן. זו הייתה דרך נעימה לכסות אותה מאחר שאי אפשר היה להלביש אותה בבגדים. מומלץ להביא שלוש שמיכות למקרה שיתלככו".

מזרן ביצים "נראה לי שבילינו שלושה שבועות בשינה על כיסא. מזרן הביצים עשה את כל ההבדל".

סרטי DVD ונגן DVD / מחשב נייד

ספרים/כתבי-עת

נעליים ללא שרוכים "אתם נשכבים וקמים לעתים כל כך קרובות, למי יש כוח להתעסק עם שרוכים?"

חליפות פיג'מה בשני חלקים עבור ילדכם "פיג'מות עם כפתורי תיק-תק וולא רגליות. בלי רוכסנים! כל החוטים והצינורות לא מאפשרים הלבשת פיג'מה עם רוכסנים או עם רגליות".

גרביים וכובעים "הקלוריות נשמרות באמצעות שמירה על חום הגוף".

מצלמה "חבל שלא צילמתי את התינוקת שלנו עם כל האחיות שטיפלו בה. הן פשוט היו מתנה משמיים ותמיד יהיה להן חלק חשוב בסיפור שלה".



כפות מדידה "נשארנו בבוסטון למשך שבוע לאחר השחרור והיינו צריכים למדוד את אבקת החלב שלה. השתמשנו בכוס למדידת תרופות וזה לא היה פשוט. כף או כפית אמיתיות היו עוזרות לנו מאוד".

מגבונים

קרית הנקה "הכרית הופכת את ההנקה או את ההאכלה בבקבוק בבית החולים לפעולה קלה ונוחה יותר".

שפתון ליובש "האוויר בבית החולים יכול להיות יבש מאוד".

בקבוקים/פטמות "בית החולים סיפק בקבוקים ופטמות, אך רציתי להשתמש באותו סוג שיש לי בבית. מעולם לא עלה בדעתי להביא בעצמי או לקנות. אם אתם רוצים שתינוקכם יאכל מבקבוק ומפטמה מסוימים, תצטרכו להביא אותם אתכם".



הקפידו לדאוג לעצמכם (לישון, להתקלח, לאכול) ונצלו את המשאבים המוצעים למשפחות על ידי בית החולים. ככל שתרגישו טוב יותר, כך תוכלו לעזור לטפל בילדכם בדרך יעילה יותר.

יומן או כלי אחר לניהול זמן "ניהול יומן יסייע לכם לתעד את בריאותו הכללית של ילדכם על בסיס יומיומי ולעקוב אחר שינויים במינון או הפסקת מתן תרופות. אתם חושבים שתזכרו, אך הלחץ ישפיע עליכם. אני ניהלתי רישומים מעין אלה ועברתי עליהם כל הזמן. תיעוד הדברים יעניק לכם תחושה שאתם יותר בשליטה ואני הרגשתי שתרמתי לתהליך באופן כלשהו. בנוסף, אם תנהלו יומן, זו תהיה דרך נפלאה להביע רגשות וזה יעזור לכם בהמשך כאשר תסתכלו אחורה ותיזכרו בכל מה שעברתם".

בגדי חזרה הביתה "אתם תרצו לצלם מיליון תמונות!"

כיסא טרמפולינה "להקלה בבעיות רפלקס או לסיוע בהרגעת תינוק חסר מנוחה".

תמונות משפחתיות "לתלייה בחדר או בעריסה".

כיסא תינוק לאוטו "ליום שבו התינוק יחזור הביתה".

שם ומספר טלפון של בית המרקחת הקרוב לביתכם

שם ופרטי קשר של רופא הילדים שלכם

שמות ופרטי קשר של אנשים שיכולים לסייע

לכם "רעיונות לבקשות לסיוע כוללים קניות בסופר, טיפול בשאר הילדים במשפחה, בישול ארוחות, בדיקה אם הבית בטוח ואם יש דואר, ניקוי וכביסה, קביעת או ביטול פגישות, יצירת קשר עם אנשים, הסעה או מציאת תחבורה מתאימה, טיפול בחיות המחמד, שהייה עמכם בבית החולים והחלפתכם ליד המיטה כדי שאתם תוכלו לנוח".

עצות מועילות נוספות באדיבות משפחות ממרכז הלב

- אל תהססו לשאול כל שאלה ולהביע כל חשש שיש לכם. שאלו את אותה השאלה מספר פעמים אם אינכם מבינים את התשובה.
- אם אתם יכולים, הילחמו בדחף להישאר ערים במשך כל הלילה ונסו לנוח. גם שינה מועטה תשנה באופן משמעותי את היום למחרת, בעיקר אם נמצא אתכם מישהו שיוכל להחליף אתכם מדי פעם.
- זכרו לארוז בגדים המתאימים למזג האוויר בבוסטון. בחורף קר כאן מאוד ובקיץ חם מאוד, ולעיתים משתנה מזג האוויר בקיצוניות מיום אחד למשנהו.

הכירו את צוות הטיפול שלכם במחלקת הלב

כאן, במרכז הלב של Boston Children's, תעבדו בשיתוף פעולה הדוק עם צוות המומחים המטפל, הכולל:

קרדיולוגים

הקרדיולוגים מאבחנים מחלות לב ומטפלים בהן. רבים מהם מתמחים בסוג מסוים של טיפול במחלות לב, כגון צנתור או אקו לב (עיינו במילון המונחים שלנו בעמוד 14). בבית החולים Boston Children's, ישנם יותר מ-70 קרדיולוגים בצוות. יהיה לכם קרדיולוג עיקרי שיטפל בכם, אך ייתכן שקרדיולוגים נוספים יהיו מעורבים בחלקים שונים בתהליך הטיפול.

מנתחי לב

מנתחי לב מבצעים ניתוחים לטיפול בבעיות לב. הצוות שלנו ב-Boston Children's כולל שבעה מנתחי לב, מה שהופך את התכנית שלנו לאחת מתכניות ההתמחות בניתוחי הלב הגדולות בעולם. יש לנו גם היסטוריה ארוכה בתחום זה: הניתוח הראשון לתיקון מום לב מולד בילדים נעשה ב-Boston Children's בשנת 1938.

אחיות במחלקת לב וכלי דם

בבית החולים Boston Children's עובדות למעלה מ-300 אחיות המתמחות במחלות לב וכלי דם. הן מעריכות את מצבו של כל אחד מהמטופלים ומספקות טיפול ישיר, כמו גם תמיכה נפשית, מידע, הדרכה ותיאום טיפול. האחיות תהיה אחראית לסייע לכם בכל עת.

אחיות מתמחות (NP)

אחות מתמחה היא אחות בעלת השכלה מתקדמת וכישורים ייחודיים בטיפול במחלות לב. הן נוטלות חלק בשלבים רבים בתהליכי האבחון, הניהול ותיאום הטיפולים עבור מטופלים עם מחלות לב.

עוזרי רופא (PA)

עוזרי הרופא עוסקים ברפואה תחת פיקוחם הישיר של רופאים ושל מנתחים. בהיותם חלק מצוות הטיפול במחלות לב בבית החולים Boston Children's, מתמקדים עוזרי הרופא בהערכת מטופלים חדשים ומטופלים מאובחנים, בפרשנות אבחונות של מחקרים וכן ביישום תכניות הטיפול עבור מטופלים עם מחלת לב מולדת מורכבת.

רופאים מרדמים

הרופאים המרדמים שלנו הם בעלי הכשרה מיוחדת לשימוש בהרדמה בניתוחי לב – לא רק בילדים אלא גם במטופלים מכל הגילאים. כאן, ב-Boston Children's, אנו משתמשים במגוון רחב של שיטות הרדמה במהלך הניתוחים – החל מטשטוש קל ועד להרדמה מלאה – כדי לענות על הצרכים המיוחדים של כל אחד מהמטופלים שלנו. יש לנו גם מומחים לניהול כאב אשר יכולים לצמצם את חוסר הנוחות הנגרם מהליכים רפואיים ולסייע למטופלים להתמודד עם הכאב בזמן ההחלמה.

דיאטנים קליניים

דיאטנים קליניים הם אנשי מקצוע רשומים בתחום התזונה אשר מטפלים בבעיות תזונה ספציפיות. לדוגמה, יילודים רבים בעלי מחלת לב צריכים אבקת חלב עתירת קלוריות. הדיאטנים שלנו יעבדו אתכם על מנת לזהות את צורכי התזונה שלכם ולטפל בהם.

מומחי פרפזיה

מומחי הפרפזיה הם חברים בצוות חדר הניתוח של הלב. הם מרכיבים את מכונת הלב-ריאה, מפקחים עליה ומפעילים אותה בכל פעם שנעשה בה שימוש, במקרים בהם צריך לתמוך במערכת הדם או בתפקודי הנשימה או להפעיל אותן באופן זמני. כאשר מטופל נתמך על ידי המכונה, מומחה הפרפזיה שולט בלחץ הדם שלו, בטמפרטורה ובסימנים חיוניים אחרים, כל זאת על פי הוראותיו של צוות הרופאים.

מומחי תכנית ההתפתחות העצבית של הלב

Boston Children's הקים את אחת התכניות הבודדות הקיימות במדינה בתחום ההתפתחות העצבית של הלב. צוות התכנית שלנו עובד בשיתוף פעולה הדוק עם משפחות, עם בתי ספר ועם ספקי שירותים רפואיים אחרים על מנת לזהות בעיות התפתחות או למידה הקשורות למצב הלב של המטופל, לבנות תכניות טיפול מותאמות ולסייע לכל אחד מהמטופלים לממש את מלוא הפוטנציאל שלו.

מומחי משאבים

מומחי המשאבים של Boston Children's זמינים עבורכם על מנת לסייע לכם בכל הנוגע לעניינים מעשיים (כגון לינה ואמצעי תחבורה). אנו ממליצים ליצור עמנו קשר בטלפון מס' 617-355-6504 לפני שאתם מגיעים לבית החולים על מנת שנוכל לבצע את כל הסידורים הדרושים לקראת הגעתכם.

מתאמות טיפול בחולים

מתאמות הטיפול בחולים הן אחיות אשר יסייעו לכם בכל הקשור לסידורי השחרור המיוחדים שאולי יהיה בהם צורך. המתאמות גם ידאגו למסור לחברת הביטוח שלכם כל מידע רפואי חשוב הנוגע לאשפוז שלכם.

מומחים הדואגים לילד במהלך האשפוז

מומחים הדואגים לילד בזמן האשפוז הם אנשי צוות מיומן ומקצועי אשר משתמש במגוון כלים ושיטות לעידוד הצמיחה הרגשית, החברתית והנפשית של כל מטופל במהלך שהותו בבית החולים. המומחים הדואגים לילד במהלך האשפוז ב-Boston Children's מסייעים לילדים להבין את חוויות הטיפול הרפואי ולהסתגל אליהן, וכן עוזרים להורים להבין את התנהגותו של הילד בזמן שהותו בבית החולים ולתת לה מענה.

המרפאה הטרום-ניתוחית

לפני כל סוג של ניתוח לב ב-Boston Children's Hospital, תצטרפו להישאר שש עד שמונה שעות במרפאה הטרום-ניתוחית של הלב והחזה ("Pre-Op") של בית החולים. ביקור זה יכלול את כל הבדיקות וההערכות השונות שיש לבצע לפני ההליך הרפואי העיקרי.

אלה הדברים שכדאי לצפות להם ולהתכונן עבורם:

- דאגו להגיע לאזור ההרשמה שלנו, הממוקם בקומה 2 של בניין Farley ומסומן בשם "Pre-Op Cardiology" (מחלקת קרדיולוגיה טרום-ניתוחית) – בזמן שנקבע לכך מראש.
- בשל מגבלות מקום, אנו מבקשים מכם להגביל את מספר המלווים של המטופל לשני אנשים בלבד.
- נא הביאו עמכם את מכתב הזימון לאשפוז.
- הרגישו חופשיים להביא צעצועים, ספרים, משחקים או חטיפים לפי בחירתכם על מנת להנעים את זמנכם.
- לאחר ההרשמה, הקרדיולוג שלכם יזמין עבורכם בדיקות שונות, כגון בדיקות אקו לב, אק"ג, צילומי רנטגן של החזה או בדיקות דם.
- תהיה לכם גם הזדמנות לפגוש אנשי צוות אחרים אשר יטפלו בכם, כולל אחיות מוסמכות, מנתחי לב, רופאים מרדמים ומומחים הדואגים לילד במהלך האשפוז.
- אם תרצו, תוכלו לסייר ביחידה לטיפול נמרץ של הלב וביחידת אשפוז הלב בזמן זה.
- בתום הביקור שלכם, תקבלו הוראות בכתב לגבי שעת ההגעה לניתוח ביום הניתוח והנחיות לגבי המזון והמשקאות המותרים.
- במקרה חירום בלתי צפוי, תאריך הניתוח עשוי להשתנות. אנו נעשה כל שביכולתנו לחזות מצבים כאלו מראש ולעדכן אתכם בהתאם.

יש לכם שאלות? התקשרו לצוות המרפאה הטרום-ניתוחית של בית החולים בטלפון מס' 617-355-6095.

מחקר

ל-Boston Children's Hospital יש היסטוריה ארוכה של עריכת מחקרים שנועדו לקדם את מאמציו לשיפור הטיפול בילדים עם מחלות לב. ואכן, רבים מהשיפורים המיושמים כיום, אשר יועילו לטיפול בילדכם, הם תוצאה ישירה של מחקרים מעין אלה שנערכו בעבר. לקראת הניתוח שלכם/של ילדכם, ייתכן שתתבקשו להשתתף במחקר אחד או יותר. השתתפותכם במחקר היא מרצון חופשי בלבד. אינכם צריכים להרגיש שלוחצים עליכם להשתתף. אם אינכם מעוניינים להשתתף, לא תהיה לכך שום השפעה על הטיפול הנוכחי או העתידי הניתן למשפחתכם במוסד זה.



פורטל MY CHILDREN'S

פורטל My Children's הוא אתר אינטרנט המאפשר גישה קלה ובטוחה למידע הרפואי של ילדכם – לנוחיותכם.

דרך פורטל My Children's תוכלו:

- לצפות ברישומים רפואיים חלקיים של ילדכם/בן חסותכם לשלוח הודעות פרטיות למטפל באופן מאובטח
- לבקש לקבוע פגישה, כמו גם לאשר או לבטל פגישות עתידיות
- לצפות במידע דמוגרפי
- לשלם את היתרה באינטרנט

למידע נוסף: היננס לכתובת childrenshospital.org/mychildrens





המקום שבו ילדכם יוכל לקבל טיפול

מרכז הלב של Boston Children's Hospital מעניק טיפול לחולים במספר אזורים בתוך בית החולים. כולם ממוקמים בצורה נוחה בקמפוס המרכזי של בית החולים במרכז בוסטון.

מרפאה קרדיולוגית – קומה 2 בבניין Farley
בדיקות רבות עבור המטופלים המאושפזים – כגון אלקטרוקרדיוגרמות (אק"ג) ובדיקות אקו לב (ECHO) – מתבצעות במרפאה הקרדיולוגית.

חדרי ניתוח גם "סוויטות ניתוח" – קומה 3 בבניין הראשי
שלושה מחדרי הניתוח של בית החולים שמורים במיוחד עבור מטופלי הלב שלנו.

מעבדת צנתור לב (הנקראת גם "6 South") – קומה 6 בבניין הראשי
מעבדת צנתור הלב של בית החולים כוללת ארבע סוויטות בטכנולוגיה מתקדמת וחדר התאוששות עם 10 מיטות.

מספר ראשי: 617-355-6024

יחידת טיפול נמרץ של הלב (הנקראת גם "CICU" או "8 South") – קומה 8 בבניין הראשי
לאחר ניתוח לב, עוברים המטופלים ל"8 South", יחידת טיפול נמרץ של הלב של בית החולים עם 29 מיטות.

דלפק קבלה: 617-355-8087

יחידת אשפוז (הנקראת גם "8 East") – קומה 8 בבניין הראשי
8 East היא יחידה עם 42 מיטות שבה שוהים המטופלים שלנו במקרה שהם צריכים להישאר ללילה בבית החולים (למשל, במקרה של אשפוז לצורך ביצוע צנתור לב). לעתים המטופלים מועברים לכאן לאחר שחרורם מהיחידה לטיפול נמרץ של הלב. אפשרות הלינה בחדר בודד או בחדר כפול תלויה בצרכים שלכם או של ילדכם, ורק הורה/אפוטרופוס אחד רשאי להישאר למשך הלילה.

דלפק קבלה: 617-355-8083

התמצאות בסביבת בית החולים

לאחר ההגעה ל-Boston Children's Hospital, קיימות מספר דרכים לוודא שאתם הולכים בכיוון הנכון.

פנו לדלפק המודיעין

אתם תמיד יכולים לשאול שאלות בדלפק המודיעין הממוקם בלובי הראשי, שבו יענה הצוות הידידותי שלנו על שאלותיכם וידריך אתכם ליעד הנכון.

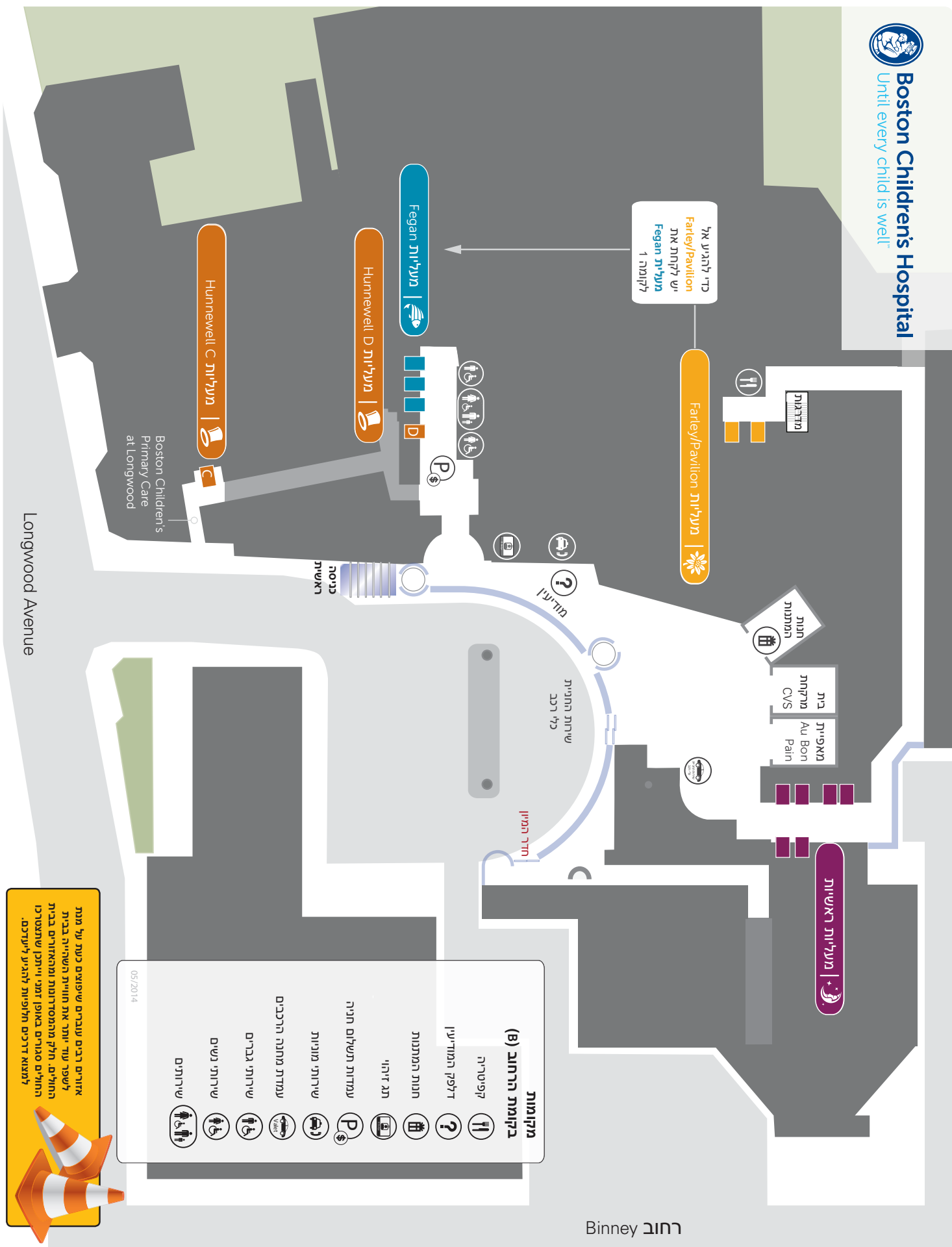
Ask Me!

דברו עם אחד העובדים המתנדבים בתכנית **Ask Me!** (שאלו אותי!) של בית החולים. בתקופות העמוסות ביותר בבית החולים, תוכלו למצוא את העובדים הללו ממוקמים בלובי הראשי וכן בראש גרם המדרגות המרכזי בלובי Pavilion. הם ישמחו לסייע לכם בכל שאלה או הכוונה.



אפליקציית MyWay של Boston Children's היא אפליקציה סולרית ללא תשלום המספקת הדרכה מפורטת להגעה למקומות שונים בתוך בית החולים. בנוסף, יכולה אפליקציית MyWay לקשר אתכם לשירותי תמיכה כמו Center for Families and Child Life Services וניתן למצוא בה רשימות של מסעדות מקומיות, של בתי מלון ושל פעילויות כיפיות עבור הילדים בזמן שהותכם באזור.

הורידו את האפליקציה לסמארטפון שלכם באמצעות ה-App Store של Apple או ה-Google Play Store של Android. למידע נוסף היכנסו לכתובת bostonchildrens.org/myway.



Boston Children's Hospital
Until every child is well™

מקומות בקומת הרחוב (B)

קפיטריה	דלפק המודיעין	חנות המתנות	תג זיהוי	עמדות תשלום חניה	שירות מוניות	עמדת מתנה הרכבים	שירותי גברים	שירותי נשים	שירותים
?	?	?	?	P	?	?	?	?	?

אזורים רבים עוברים שינויים עתים על מנת לשפר עוד יותר את חוויית חשיית בבית החולים. חלק מהמסדרונות והאזורים בבית החולים סומרים באופן זמני וייתכן שתצטרכו למצוא דרכים חלופיות להגיע לילדכם.

רחוב Binney

תחבורה ציבורית

ניתן להגיע אל Boston Children's Hospital בקלות באמצעות רשות התחבורה של **מפרץ מסצ'וסטס (MBTA)**, מערכת התחבורה הציבורית הרשמית של בוסטון והסביבה.

היכנסו לאתר mbta.com או התקשרו לטלפון מס' 617-222-3200 לקבלת מפות ולוחות זמנים.

להלן מספר שירותים שונים המוצעים לכם על ידי ה-MBTA לנסיעה אל בית החולים וממנו:

רכבת תחתית T

- נוסעים ברכבת "D" Green Line לתחנת Longwood.
- חוצים את Riverway וממשיכים ארבעה רחובות על Longwood Avenue עד לבית החולים, אשר יהיה ממוקם בצד ימין, או
- נוסעים ברכבת "E" Green Line לתחנת Longwood Medical Area.
- ממשיכים שני רחובות על Longwood Avenue עד לבית החולים, אשר יהיה ממוקם בצד שמאל.

רכבת פרברית

- הרכבת הפרברית, אשר מספקת חלופה נהדרת לנהיגה בתוך בוסטון, נגישה מערים רבות – גם אלה הרחוקות מאוד כגון ניוברפורט, וורצ'סטר, מסצ'וסטס ופרובידנס, רוד איילנד.

שירותים נגישים/תחבורה לבעלי צרכים מיוחדים

תכנית התחבורה של ה-MBTA לאנשים עם מוגבלויות, בשם The Ride, מספקת תחבורה עבור אנשים בעלי מוגבלות פיזית או נפשית אשר אינם יכולים להשתמש בתחבורה ציבורית רגילה.

תכנית The Ride, הפועלת בהתאם לחוק הפדרלי לזכויות אמריקאים בעלי מוגבלויות, היא שירות נסיעה משותפת, כלומר, אתם תיסעו עם אנשים נוספים.

השירות מפעיל רכבים עם מעלית עבור אנשים עם מוגבלויות, כולל אלה המשתמשים בכיסאות גלגלים ומומנעים.

להגשת בקשה לתכנית The Ride, יש להתקשר לטלפון מס' 617-222-5123.



חניה

שירותי החניית רכבים

שירותי החניית הרכבים זמינים 24 שעות ביממה תמורת תוספת תשלום על תשלום החניה הרגיל (רכבים בעלי תו נכה פטורים מתשלום זה).

למידע נוסף על שירותי החניית רכבים, יש להתקשר לטלפון מס' 617-355-4168 24 שעות ביממה.

חניות נכים

- חניות נכים זמינות בכניסה הראשית לבית החולים עבור משפחות המטופלים ועבור המבקרים.
- אין צורך בתשלום נוסף עבור שירותי החניית רכבים בעלי תו נכה.

חניון בית החולים Boston Children's

החניון, הפתוח 24 שעות ביממה, ממוקם מעבר לכביש מול הכניסה הראשית של בית החולים בפנת Longwood Avenue-I Blackfan Circle. למידע אודות החניה והתעריפים, יש להתקשר לטלפון מס' 617-355-0347.

אישור חניה

יש לקבל אישור על כרטיס החניה לפני היציאה מבית החולים. ניתן לקבל אישורים על כרטיסי חניה של חניון Boston Children's במקומות הבאים:

- דלפק הקבלה בלובי הראשי
- משרדי החניון, חניון Boston Children's Hospital, קומה 1

מכיוון מערב

דרך (I-90) Massachusetts Turnpike

- יוצאים דרך Exit 22 ב-Copley Square/Prudential.
- ממשיכים בנתיב השמאלי המסומן כ-Prudential Center ונוסעים מערבה דרך Huntington Avenue ל-Longwood Avenue.
- פונים ימינה על Longwood Avenue ועוברים דרך Harvard Medical School.
- הכניסה הראשית ל-Boston Children's ממוקמת בצד שמאל.
- החניון של Boston Children's Hospital ממוקם בצד ימין.

דרך כביש 128

- יוצאים מכביש 9 East.
- ממשיכים על כביש 9 East לכיוון Brookline Village.
- לאחר שעוברים את תחנת כיבוי האש מצד ימין, בצומת הגדול הבא (ליד בית הדירות Brook House) נצמדים לנתיב השמאלי אל Brookline Avenue.
- עוברים ארבעה רמזורים עד לצומת Longwood Avenue.
- פונים ימינה על Longwood Avenue.
- הכניסה הראשית ל-Boston Children's ממוקמת במרחק שני רחובות בצד ימין.
- החניון של Boston Children's Hospital ממוקם בצד שמאל.

דרך כביש 9

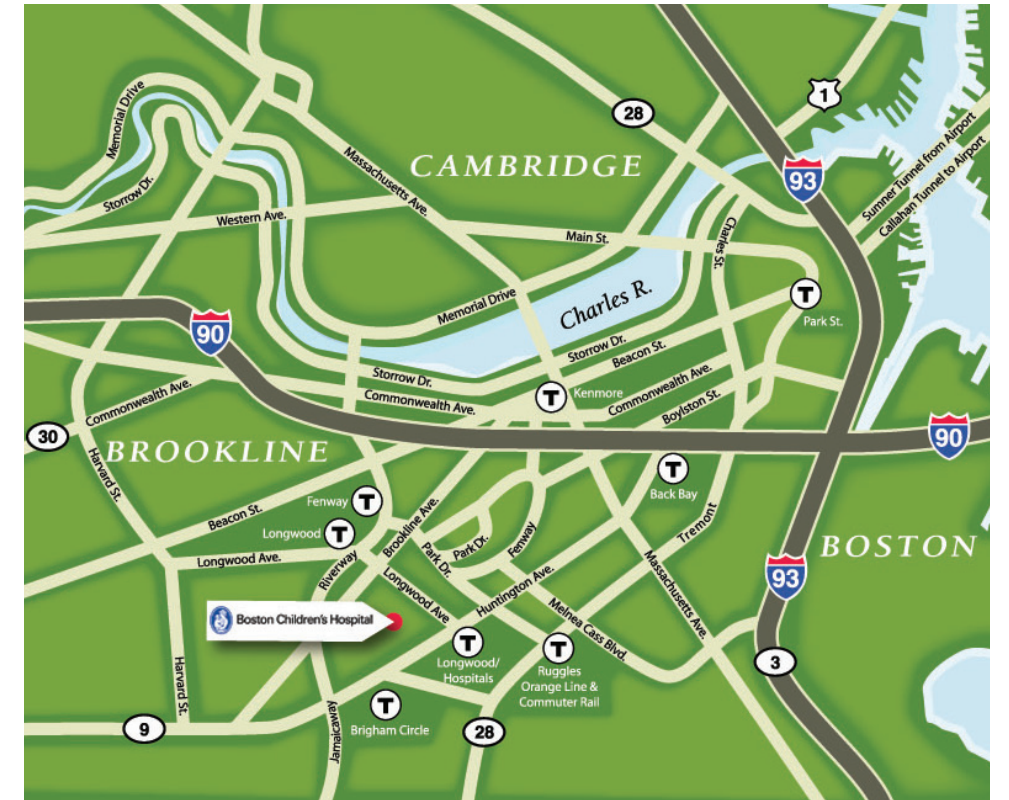
- על כביש 9, ממשיכים לכיוון Brookline Village.
- לאחר שעוברים את תחנת כיבוי האש מצד ימין, בצומת הגדול הבא (ליד בית הדירות Brook House) נצמדים לנתיב השמאלי אל Brookline Avenue.
- עוברים ארבעה רמזורים עד לצומת Longwood Avenue.
- פונים ימינה על Longwood Avenue.
- הכניסה הראשית ל-Boston Children's ממוקמת במרחק שני רחובות בצד ימין.
- החניון של Boston Children's Hospital ממוקם בצד שמאל.

מכיוון שדה התעופה Logan

- נוסעים דרך Summer Tunnel עד ל-Storrow Drive.
- ממשיכים לנסוע לפי הוראות הנסיעה "מכיוון צפון" המפורטות לעיל.

רכים חלופיות בימי המשחקים של ה-Red Sox

- יוצאים דרך Exit 18 על Mass Pike (Allston/Brighton toll).
- משתלבים על Cambridge Street.
- נצמדים לנתיב השמאלי על Harvard Avenue.
- עוברים דרך Brookline's Coolidge Corner.
- נצמדים לנתיב השמאלי ב-Longwood Avenue.
- חוצים את Riverway.
- הכניסה הראשית ל-Boston Children's ממוקמת במרחק ארבעה רחובות בצד ימין.
- החניון של Boston Children's Hospital ממוקם בצד שמאל.



הגעה לבית החולים ברכב פרטי

מכיוון צפון

דרך כביש 1, 28 ו-93

- עקבו אחר השלטים ל-Storrow Drive.
- לאחר שמגיעים לשלט Copley Square/Prudential Center, נצמדים לשמאל ביציאה מ-Storrow Drive המסומנת כ-Fenway, כביש 1.
- נצמדים למסלול הימני המסומן כ-Boylston Street, Outbound.
- בצומת המרכזי ממשיכים ישר על Brookline Avenue, אחרי Beth-Israel Deaconess Medical Center-East Campus לצומת Longwood Avenue.
- בצומת מרכזי זה, פונים שמאלה ל-Longwood Avenue.
- הכניסה הראשית ל-Boston Children's Hospital ממוקמת במרחק שני רחובות בצד ימין.
- החניון של Boston Children's Hospital ממוקם בצד שמאל.

מכיוון דרום

דרך כביש 1, 28 ו-138

- מכביש 1, ממשיכים ל-Jamaicaway.
- מכביש 28 או 138, ממשיכים דרך Morton Street ל-Arborway-I ל-Jamaicaway.
- ממשיכים ב-Jamaicaway ההופך ל-Riverway.
- ברמזור של Brookline Avenue, פונים ימינה ל-Brookline Avenue.
- ממשיכים עד לרמזור השלישי ופונים ימינה ל-Longwood Avenue.
- הכניסה הראשית ל-Boston Children's ממוקמת במרחק שני רחובות בצד ימין.
- החניון של Boston Children's Hospital ממוקם בצד שמאל.



אטרקציות

להלן מספר מקומות פופולריים בבוסטון שאפשר לבקר בהם במהלך השנה מחוץ לבית החולים:

- פאנואי פארק, ביתם של הבוסטון רד סוקס, קבוצתה של בוסטון בליגת הבייסבול האמריקאית**
 4 Yawkey Way, Boston (תחנות Kenmore או Fenway ברכבת התחתית boston.redsox.mlb.com | 1-877-REDSOX9) (MBTA Green Line)
 הסיורים בפאנואי פארק מתקיימים מדי שעה, 7 ימים בשבוע, בין השעות 16:00-9:00.
- מוזיאון בוסטון לאמנויות**
 465 Huntington Avenue, Boston (תחנת Museum ברכבת התחתית mfa.org | 617-267-9300) (MBTA Green Line "E")
 יש להתקשר לבירור שעות פתיחה ודמי כניסה. הביאו עמכם את תג הזיהוי הצהוב של Boston Children's ותוכלו לקבל הנחה בסך 2 דולרים לכרטיס מבוגר. הכניסה חינם לילדים מתחת לגיל 17.
- מוזיאון המדע**
 פרק המדע, בוסטון (תחנת Lechmere ברכבת התחתית mos.org | 617-723-2500) (MBTA Green Line)
 פתוח משבת עד חמישי, בין השעות 17:00-9:00; ביום שישי, בין השעות 21:00-9:00. שימו לב לשינויים בשעות בהתאם לעונה.
- מוזיאון בוסטון לילדים**
 Children's Wharf, 300 Congress Street, Boston (תחנת South Station ברכבת התחתית MBTA Red Line או ברכבת פרברית) bostonkids.org | 617-426-6500
 פתוח משבת עד חמישי, בין השעות 17:00-10:00; ביום שישי, בין השעות 21:00-10:00.
- ניו אינגלנד אקווריום**
 הרציף המרכזי, בוסטון (תחנת Aquarium ברכבת התחתית neaq.org | 617-973-5200) (MBTA Blue Line)
 פתוח משני עד שישי, בין השעות 17:00-9:00; בסופי שבוע וגם במרבית החגים, בין השעות 18:00-9:00. הביאו עמכם את תג הזיהוי הצהוב של Boston Children's ותוכלו לקבל הנחה בסך 2 דולרים לכרטיס.



אכסניות

יש להתקשר לאכסניות באופן ישיר לקבלת מידע על התעריפים ולהזמנת חדרים.

- Longwood Inn (במרחק 400 מטרים מ-Boston Children's)**
 123 Longwood Avenue, Brookline | 617-566-8615
- The Bertram Inn (1.17 ק"מ)**
 92 Sewall Avenue, Brookline | 617-566-2234
- Beech Tree Inn (1.2 ק"מ)**
 83 Longwood Avenue, Brookline | 617-277-1620
- Anthony's Town House (1.4 ק"מ)**
 1085 Beacon Street, Brookline | 617-566-3972
- Beacon Inn (1.6 ק"מ)**
 1087 and 1750 Beacon Street, Brookline | 617-566-0088
- Oasis Guest House (2.4 ק"מ)**
 22 Edgerly Road, Boston | 617-267-2262



סידורי לינה

אם אתם זקוקים לסיוע נוסף בכל הקשור לסידורי הלינה, התקשרו לתכנית הדיור למשפחות המטופלים של בית החולים בטלפון מס' 617-919-3450. בנוסף, אם יש ברשותכם סמארטפון, iPhone או Android, תוכלו להוריד בחינם את אפליקציית MyWay של Boston Children's לסלולרי על מנת לקבל גישה למידע על מקומות הלינה האפשריים ועל הדרכים להגיע אליהם.

אפשרויות דיור מיוחדות

- תכנית Hospitality Homes** במשך 29 השנים האחרונות, סיפקה תכנית זו דיור זמני בבתי מארחים מתנדבים עבור משפחותיהם של חולים המקבלים טיפול ב-Boston Children's ובמרכזים רפואיים אחרים באזור. משפחות יכולות להגיש בקשה לתכנית ללא קשר להכנסה, ללאום, לגילו של המטופל או לאבחון שניתן לו. hosp.org | 888-595-4678
- House on Autumn Street-I Yawkey Family Inn** שתי אכסניות אלה, הממוקמות לא רחוק מבית החולים, מכפילות את מספר יחידות המגורים הזמינות עבור משפחות Boston Children's. מגורים אלה, הכוללים חדרי שינה, מקלחות פרטיות משותפות, מטבח מאובזר, אזורי משותפים ועוד, מציעים למשפחות את כל הנוחות של הבית במהלך שהותן בבוסטון. familyhousing@childrens.harvard.edu | 617-919-3450

בתי מלון

קיימים מספר מלונות המציעים מחיר מוזל למשפחות המטופלים שלנו. הקפידו לבקש את התעריף הרפואי או את התעריף המועדף עבור מטופלי Boston Children's Hospital ומשפחותיהם כאשר אתם יוצרים קשר להזמנת חדרים בכל אחד מבתי המלון המופיעים ברשימה שלהלן. חשוב לציין כי המחירים המיוחדים אינם מובטחים והם ניתנים על בסיס מקום פנוי.

- Best Western – The Inn at Longwood (במרחק 16 מטרים מ-Boston Children's)**
 342 Longwood Avenue, Boston | 617-731-4700
- Holiday Inn Brookline (1.2 ק"מ)**
 1200 Beacon Street, Brookline | 617-277-1200
- Howard Johnson Fenway (1.3 ק"מ)**
 1271 Boylston Street, Boston | 617-267-8300
- Marriott Courtyard Brookline (1.6 ק"מ)**
 40 Webster Street, Brookline | 617-734-1393
- Hotel Commonwealth (1.7 ק"מ)**
 500 Commonwealth Avenue, Boston | 617-933-5000
- Hotel Buckminster (1.8 ק"מ)**
 645 Beacon Street, Boston | 617-236-7050
- Sheraton Boston Hotel (2.4 ק"מ)**
 39 Dalton Street, Boston | 617-236-2000
- The Colonnade Hotel (2.4 ק"מ)**
 120 Huntington Avenue, Boston | 617-424-7000

מילון המונחים של מחלקת הלב

במהלך קבלת הטיפול:

א

אבי העורקים העורק הגדול ביותר בגוף וכלי הדם העיקרי הנושא דם מחומצן מהלב לשאר הגוף.

אבלציה צריבה או הסרה. מתייחס גם לתהליך של צריבת מסלולים חשמליים בלב הגורמים לקצב לב מהיר או לא תקין.

אוושה קולות לא תקינים הנשמעים במהלך האזנה ללב. אוושות אלה עלולות להעיד על בעיות בלב או במערכת הדם, אך לא בכל מקרה.

אולטרסאונד (סונוגרפיה) בדיקה אבחונית המשתמשת בגלי קול בתדר גבוה ובמחשב לשם הדמיית כלי דם, רקמות ואיברים אחרים.

איסכמיה ירידה באספקת הדם המחומצן לאיבר כלשהו בעקבות היצרות העורק. **אי-ספיקה** מום במסתם המאפשר לדם לדלוף בכיוון ההפוך כאשר המסתם סגור.

אלקטרוקרדיוגרמה (אק"ג) בדיקה המתעדת נתונים של הפעילות החשמלית של הלב, מציגה מקצבי לב חריגים (**הפרעות קצב**) וחושפת נזקים בשריר הלב.

אלקטרוקרדיוגרמה במאמץ (אק"ג במאמץ) בדיקה לשם הערכת קצב הלב ותפקודו בזמן שהמטופל מבצע פעילות גופנית על מכשיר ריצה, אופניים חשמליים וכדומה.

אנגיוגרפיה בדיקת קרני רנטגן מיוחדת המתבצעת באמצעות הזרקת צבע לתוך העורקים על מנת לבדוק את מחזור הדם.

אנגיופלסטיקה הליך לא ניתוחי לפתיחת היצרויות בעורקים.

אקו לב (ECHO) הליך להערכת המבנים של הלב ותפקודו באמצעות שימוש בגלי קול להפקת תמונות נעות של הלב ושל מסתמי הלב.

אקו לב תוך-ושטי (TEE) בדיקת אקו לב דרך הוושט. בדיקה אבחונית באמצעות צינור ארוך, המוחדר דרך הפה, אל הגרון והוושט על מנת להעריך את המבנים השונים בתוך הלב באמצעות גלי קול.

ב

בדיקת דופלר הליך שבו משתמשים בגלי קול על מנת להעריך את מצב הלב, כלי הדם והמסתמים.

בצקת נפיחות כתוצאה מהצטברות של נוזלים בכמות גדולה מהרגיל.

ג

גורם סיכון כל מצב, מרכיב או פעילות שעלולים להשפיע לרעה על מצב הלב.

ד

דו עלי מסתם בעל שני עלים.

דיאסטולה הזמן בפעימת הלב שבו החדרים, הנמצאים

במנוחה, מתמלאים בדם ולא מזרימים אותו הלאה (**ראה ערך "סיסטולה" תחת האות ס'**).

דיספניאה קוצר נשימה.

דלקת שריר הלב דלקת בשרירי הלב.

דפיקות לב פעימות לב מהירות.

ה

הדמיה בתהודה מגנטית (MRI) הליך אבחוני המשלב מגנטים גדולים, תדרי רדיו ומחשב לשם הפקת צילומים מפורטים של האיברים ושל המבנים השונים בגוף.

הווריד הנבוב העליון הווריד הגדול אשר מחזיר את הדם מהראש ומהזרועות אל הלב.

הווריד הנבוב התחתון כלי דם גדול (וריד) המחזיר דם מהרגליים ומהבטן אל הלב.

החדר הימני החדר הימני התחתון של הלב, אשר מקבל דם ("**כחול**") עני בחמצן מהפרוזדור הימני ומעביר אותו לעורק הריאה.

החדר השמאלי החדר השמאלי התחתון של הלב. הוא מקבל דם "אדום" עשיר בחמצן מהפרוזדור השמאלי ומזרים אותו לתוך אבי העורקים, אשר מוביל את הדם לשאר הגוף.

היפוקסיה תכולת חמצן חריגה באיברים וברקמות של הגוף.

היצרות צמצום או היצרות של כלי דם או של מסתם בתוך הלב.

המסתם המיטרלי המסתם השולט בזרימת הדם בין הפרוזדור השמאלי לחדר השמאלי של הלב.

הפרוזדור הימני העלייה הימנית העליונה של הלב, אשר מקבלת דם ("**כחול**") עני בחמצן מהגוף ומעבירה אותו לתוך החדר הימני.

הפרוזדור השמאלי העלייה השמאלית העליונה של הלב, אשר מקבלת דם "**אדום**" עשיר בחמצן מהריאות ומעבירה אותו לתוך החדר השמאלי.

הפרעת קצב (נקראת גם "קצב לב לא סדיר") קצב לב מהיר, איטי או לא סדיר.

ו

וסקולרי הקשור לכלי הדם.

וריד הריאה כלי הדם המעביר דם מחומצן מהריאות לצד השמאלי של הלב.

וריד כלי דם המוביל דם מהגוף חזרה ללב.

ח

חדר הלב אחד משני חדרי השאיבה של הלב.

חסם לב הפרעה במעבר אותות חשמליים לשרירי הלב.

ט

טכיפניאה נשימה מהירה.

טכיקרדיה פעימות לב מוגברות.

טסיות דם תאים הנמצאים בדם ומסייעים לתהליך הקרישה.

י

יחידת טלמטריה קופסה קטנה עם חוטים המחוברים למדבקות אק"ג שאותן מניחים על החזה לשם העברת נתונים אלחוטית על קצב פעימות הלב באמצעות רדיו.

יתר לחץ דם לחץ דם גבוה.

כ

כיחלוני כחלון הנובע ממחסור באספקת חמצן לדם.

מ

מד דופק וריווי חמצן מכשיר למדידת אחוזי החמצן בדם.

מום לב מולד בעיה בלב הקיימת עוד לפני הלידה.

מחיצה השריר שיוצר הפרדה בין החדרים והפרוזדורים של הלב.

מכונת לב-ריאה מכונה אשר מבצעת פעולות של הלב ושל הריאות במהלך ניתוח לב פתוח.

מכשיר הולטר מכשיר אק"ג נייד שהמטופל צריך לשאת על עצמו במשך 24 שעות או יותר לשם הערכת מקצבי לב לא סדירים, מהירים או איטיים במהלך ביצוע פעולות יום יומיות.

מסתם אבי העורקים המסתם המווסת את זרימת הדם מהלב לאבי העורקים.

מסתם עורק הריאה מסתם הלב הממוקם בין החדר הימני לעורק הריאה ושולט בזרימת הדם לריאות.

מסתמים "הדלתות" הממוקמות בין חדרי הלב אשר מאפשרות זרימה חד-כיוונית של הדם.

מסתם תלת-פסיגי מסתם הלב השולט בזרימת הדם מהפרוזדור הימני אל החדר הימני.

מעקף מחבר המאפשר זרימת דם בין שני אזורים בגוף.

נ

נימים כלי דם זעירים הממוקמים בין העורקים לוורידים ומובילים דם עשיר בחמצן לשאר הגוף.

ניקור קרום הלב הליך אבחוני לשאיבת נוזלים מקרום הלב באמצעות מחט (השק העוטף את שריר הלב).

ניתוח לב סגור ניתוח לתיקון בעיות בכלי הדם המחוברים ללב ללא צורך במכונת לב-ריאה.

ניתוח לב פתוח ניתוח הכולל פתיחה של בית החזה והלב בזמן שמכונת לב-ריאה מבצעת פעולות של הלב ושל הריאות במהלך הניתוח.

ו

ויאנגיוגרפיה צילום תמונות נעות כדי להראות את מעבר הצבע בכלי הדם.

ויסטולה הזמן בפעימת הלב שבו חדרי הלב מזרימים דם, או לריאות או לשאר הגוף.

סריקת טומוגרפיה ממוחשבת (סריקת CT/CAT)

בדיקת הדמיה לאבחון המשלבת קרני רנטגן וטכנולוגיה ממוחשבת להפקת צילומים מפורטים של הגוף.

ע

עורק כלי דם הנושא דם מחומצן מהלב לשאר הגוף.

עורק הריאה כלי הדם המחבר בין החדר הימני לריאות, ומאפשר לדם ("**כחול**") עני בחמצן לקבל חמצן.

עורק התרדמה העורק הראשי בצוואר המוביל דם מהלב אל המוח.

עורקים כליליים שני עורקים היוצאים מאבי העורקים ומובילים דם מהלב לשריר הלב.

עילית הלב השכבה החיצונית ביותר של רקמת הלב.

פ

פרוזדור הלב אחד החדרים העליונים של הלב.

פריקרדיטיס דלקת או זיהום של קרום הלב.

פרפור פרוזדורים התכווציות מהירות, לא סדירות וחלשות של שרירי הלב.


פתיחת בית החזה חתך שנעשה בצד ימין או בצד שמאל של בית החזה בין הצלעות על מנת ליצור גישה ללב או לריאות במהלך הניתוח.

צ

צילום רנטגן בדיקה אבחונית הכוללת שימוש בקרני אנרגיה בלתי נראות להפקת צילומים של רקמות, של עצמות ושל איברים פנימיים.

צנתור בלון הליך המתבצע בדרך כלל במעבדה לצנתור לב ומשתמש בצנתר (**צינור**) עם בלון בקצה שנועד להרחבת מסתם או כלי דם צרים.

צנתור לב הליך אבחוני שבו מוכנס צינור זעיר וחלול (צנתר) לתוך הלב וכלי הדם.



ק

קוצב לב מכשיר אלקטרוני המושתל באמצעות ניתוח בגופו של המטופל ומחובר ללב על מנת להסדיר את קצב הלב.

קשריות סינוס התאים המייצרים אותות חשמליים אשר גורמים ללב להתכווץ.

ר

רגורגיטציה זרימה לאחור של הדם, הנגרמת על ידי מסתם לב פגום.

רפרוף פרוזדורים התכווציות מהירות אך סדירות של פרוזדור ימין ושל פרוזדור שמאל של הלב.

ש

שיקוף בדיקת רנטגן אשר במהלכה מצלמים תמונות רציפות להערכת הלב ואיברים אחרים.

ת

תומכן התקן המוחדר לכלי דם ומסייע לו להישאר פתוח.

תפליט הצטברות נוזלים בחלל סגור בגוף.

תת-בריחי כלי דם המסתעף מאבי העורקים ומוביל דם ("**אדום**") עשיר בחמצן לראש ולזרועות.

תת לחץ דם לחץ דם נמוך.





צרו
קשר
מלב אל לב
עוד היום

הצטרפו לקהילת מרכז הלב של Boston Children's Hospital בפייסבוק.
facebook.com/heartcenter



הקהילה שלנו כוללת למעלה מ-40,000 מטופלים ובני משפחה בשלבים השונים של טיפול במומי לב מולדים. אתם יכולים ללמוד מאנשים שעברו את השלב שאתם נמצאים בו – ולחלוק את חוויותיכם עם משפחות שהחלו זה עתה בתהליך הטיפול.



Boston Children's Hospital
Until every child is well™



HARVARD MEDICAL SCHOOL
TEACHING HOSPITAL

300 Longwood Avenue | Boston, MA 02115 | **617-355-HART (4278)** | cvp@cardio.chboston.org | bostonchildrens.org/heart